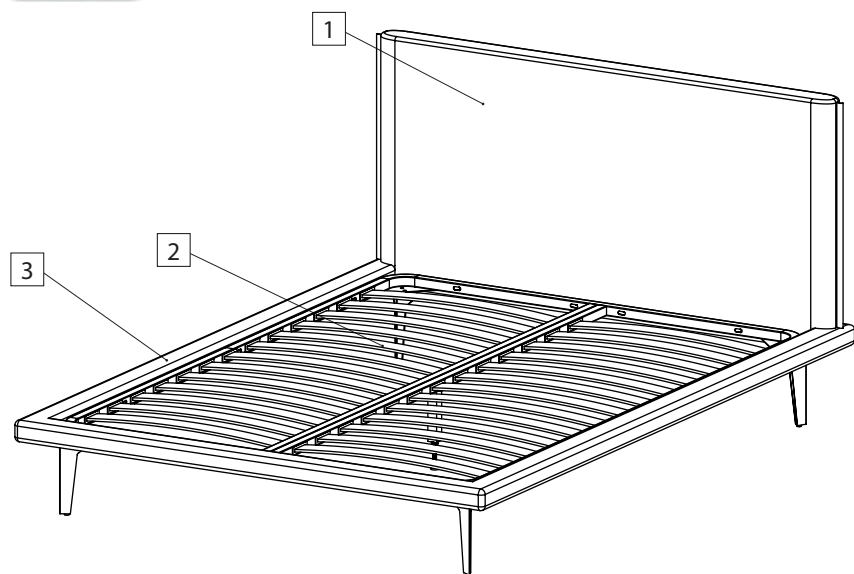


EAC

ВНИМАНИЕ! Упаковку мебели до окончания сборки выбрасывать категорически запрещается. В противном случае претензии по качеству мебели **ФАБРИКА НЕ ПРИНИМАЕТ**



Спецификация. Детали

| | Наименование | Кол-во, шт. |
|---|--------------------------|-------------|
| 1 | Изголовье | 1 |
| 2 | Ортопедическое основание | 1 |
| 3 | Царговый пояс | 1 |

Количество фурнитуры на изделие

| Тип фурнитуры | Кол-во | Тип фурнитуры | Кол-во |
|------------------|--------|----------------------|--------|
| 1 Болт М8 x 120 | 4 | 2 Болт М8 x 25 | 10 |
| 3 Шайба D8 | 20 | 4 Гайка М8 | 8 |
| 5 Опра МП-86 | 4 | 6 Центральная опора | 1 |

Правила по эксплуатации и уходу за мебелью

1. Открывать упаковку не стоит острыми инструментами чтобы не повредить обивку мебели. После распаковки на обивке могут быть складки, мягые фрагменты, а так же неправильная форма изделия — это быстро восстановится, постояв некоторое время в собранном виде при комнатной температуре. Претензии по повреждению деталей принимаются только у изделий БЕЗ следов сборки.

2. Для установки кровати выберите ровный участок пола. При искривлении пола возможны отклонения в работе механизма трансформации кровати, перекосы формы изделия. Установку или перестановку мебели следует производить только путём поднятия изделия за боковые стенки.

3. Уход за мебелью и правила эксплуатации. Собранную кровать не допускается двигать по поверхности. Используйте мебель в бытовых помещениях с температурой воздуха от +10 до +25°С и относительной влажностью 60-70%. Мебель должна быть защищена от воздействия прямых солнечных лучей, так как под их действием изменяется цвет и портится внешний вид изделия. Мебель не должна располагаться ближе 1 м от источникам тепла, нагревательных приборов. Не следует ставить на поверхность мебели горячие предметы. Избегайте попадания на мебель воды или жидкости на изделие. Случайно попавшую на поверхность жидкость следует снять сухой тканью. Не допускается применения соды, стиральных порошков, абразивных паст и прочих, не предназначенных для ухода за мебелью средств. Удалять пыль в бельевом ящике с помощью пылесоса. При сьемном мебельном покрытии для удаления загрязнений пользуйтесь услугами специальных химчисток.

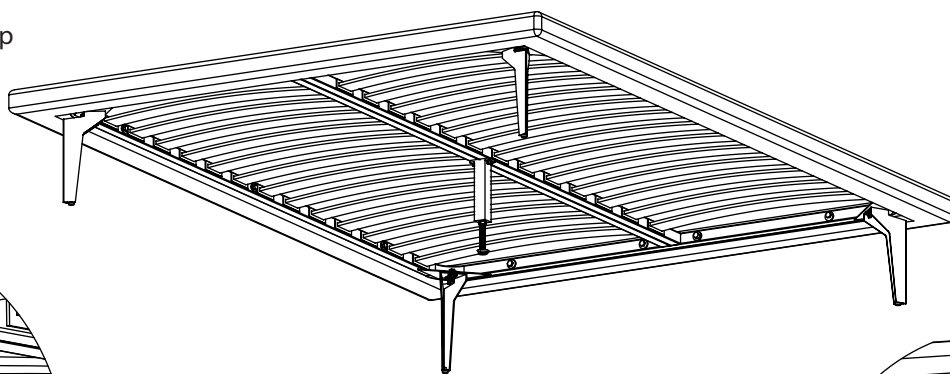
Уход за тканевыми покрытиями зависит от марки материала.

Во избежание дефектов соединительных швов обивки и поломок элементов каркаса, используйте каждую часть мебели строго по ее назначению. Нормальным эффектом эксплуатации мебели являются также изменения мягкости и упругости подушек спинки. Это не является дефектом мебели. Запрещается ходить и прыгать по кровати. Допустимая нагрузка на одну лату гибкого основания — не более 15 кг. Превышение допустимой нагрузки приводит к поломке латы или латодержателя. Допустимая нагрузка на кровать — 250 кг. Запрещается эксплуатация кровати без матраса.

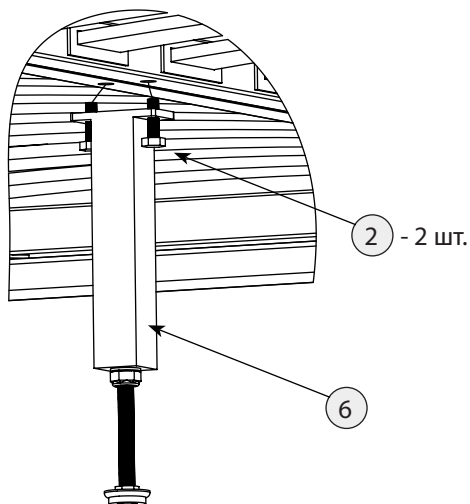
5. Порядок предъявления претензий на качество мебели. Претензии по комплектации или качеству мебели должны направляться покупателем непосредственно в магазин, где приобретена мебель, с обязательным приложением документов на покупку. Претензии от покупателей принимаются розничными торговыми организациями в течение гарантийного срока. Гарантийный срок эксплуатации мебели — 24 месяца на каркас изделия и механизмы, 12 месяцев на материал обивки. Срок службы — 10 лет.

Техническое описание (размеры изделий и деталей, в том числе на рисунках и в таблицах) приведено без обязательств с нашей стороны. Мы оставляем за собой право на внесение конструктивных изменений без ущерба функциональности, изменение ассортимента и окончательного дизайна нашей продукции.

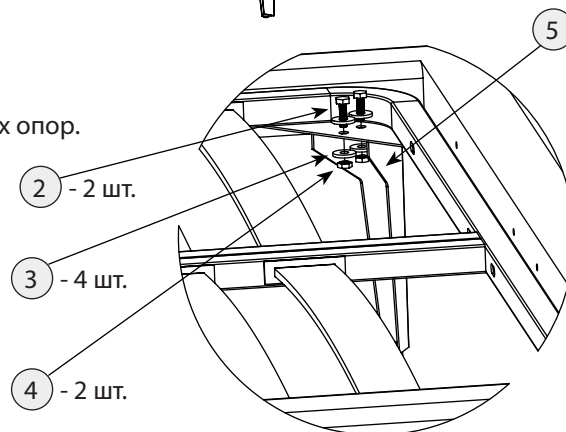
Шаг 1 Установка опор



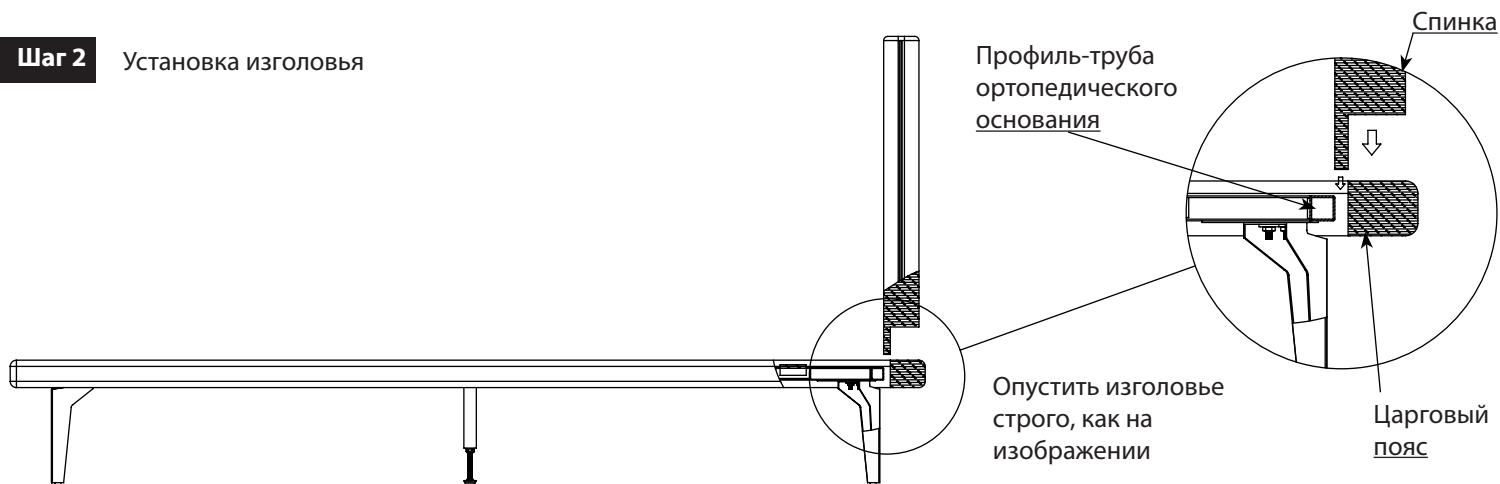
Установка центральной опоры. Вид снизу



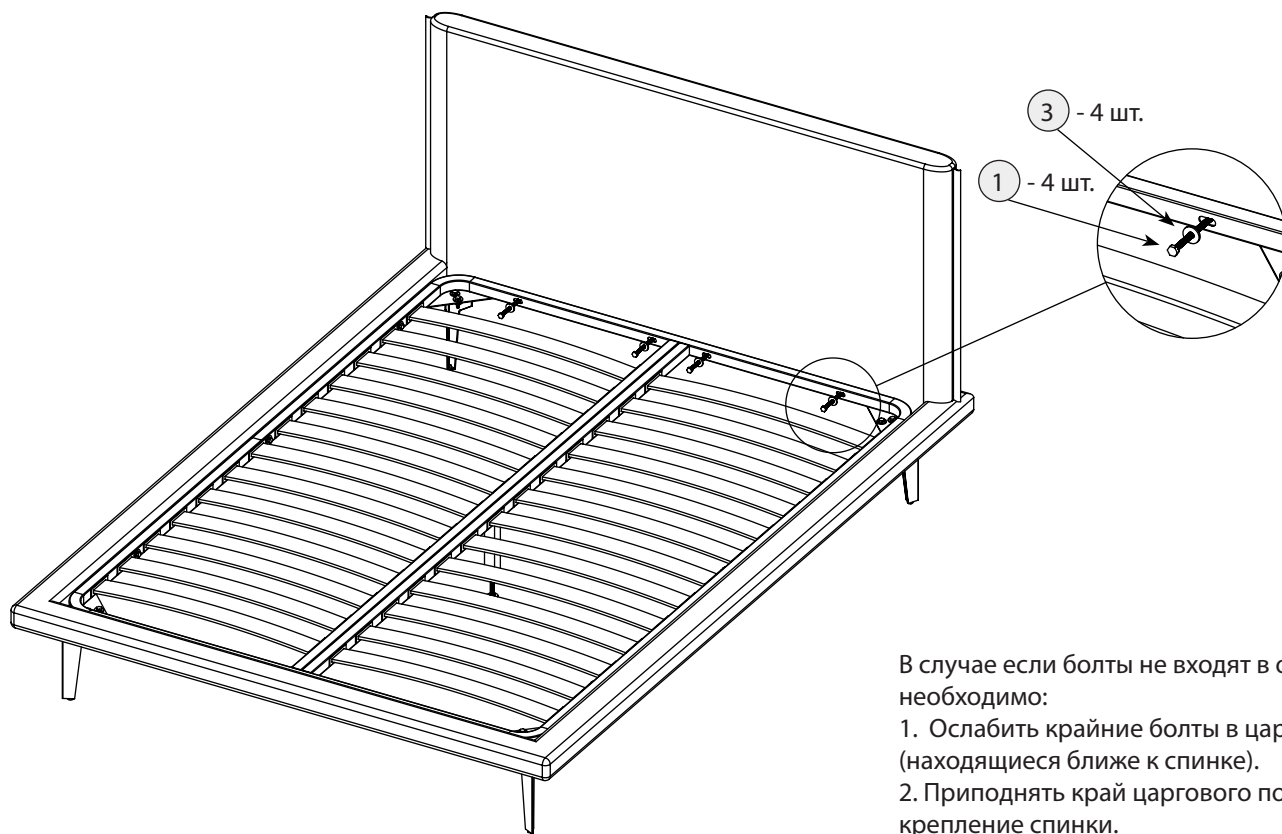
Установка крайних опор. 4 места



Шаг 2 Установка изголовья



Шаг 3 Установка, фиксация изголовья



В случае если болты не входят в отверстия спинки, необходимо:

1. Ослабить крайние болты в царговом поясе (находящиеся ближе к спинке).
2. Приподнять край царгового пояса и продолжить крепление спинки.
3. После установки спинки затянуть болты в царговом поясе, которые были ослаблены.